



REPUBLIKA E KOSOVËS
REPUBLIC OF KOSOVO
REPUBLIKA KOSOVO

KOMUNA E KLINËS
MUNICIPALITY OF KLINA
OPŠTINA KLINA



www.komuna-klina.org

Drejtoria për Financa, Ekonomi dhe Zhvillim

RAPORT I MENAXHIMIT FINANCIAR I KOMUNËS SË KLINËS PËR PERIUDHËN JANAR-MARS 2025

RAPORTI ËSHTË PËRGATITUR BAZUAR NË LIGJIN NR. 03/L-048, MBI MENAXHIMIN E FINANCAVE
PUBLIKE DHE PËRGJEGJËSITË

1. Hyrje	3
1.1. Granti Qeveritar.....	3
1.2. Granti i të hyrave vetanake	3
1.3. Të hyrat vetanake të bartura.....	3
1.4. Performanca e shpenzimeve.....	4
2. Të hyrat buxhetore të komunës së Klinës për vitin 2025 duke i përfshirë edhe të hyrat nga donatorët sipas burimit të financimit	5
3. Të hyrat vetanake (sipas llojeve) të realizuara për periudhën janar-mars 2025 dhe krahasimi me periudhën e njëjtë të vitit paraprak	6
3.1. Realizimi i të hyrave për periudhën janar-mars 2025 sipas muajve	8
4. Shpenzimet buxhetore për periudhën janar-mars 2025 dhe krahasimi me vitin paraprak.....	9
4.1. Shpenzimet e buxhetit në periudhën janar-mars 2025 sipas kategorive ekonomike.....	10
5. Shpenzimet buxhetore për periudhën janar-mars 2025 - raportit të shpenzimeve analitike sipas kodeve buxhetore në SIMFK	12

1. Hyrje

Raporti për periudhën Janar-Mars 2025 është përgatitur në pajtim me dispozitat e nenit 45, paragrafët 45.2, 45.4 dhe 46.1 të Ligjit nr. 03/L – 048, për menaxhimin e financave publike dhe përgjegjësitë. Raporti i përgatitur paraqet buxhetin në SIMFK, shpenzimet dhe arkëtimin e të hyrave .

Raport financiar për buxhetin, të hyrat dhe shpenzimet për periudhën Janar – Mars 2025 është punuar për të analizuar realizimin e buxhetit në periudhën Janar – Mars 2025 do të japim një pasqyrë të buxhetit, të hyrave dhe shpenzimeve buxhetore, do të analizojmë disa trende të këtyre kategorive buxhetore si dhe do të bëjmë disa krahasime me parametrat buxhetor për këtë periudhë dhe disa krahasime me periudhën e njëjtë të vitit paraprak.

Buxheti sipas SIMFK për vitin 2025 duke përfshirë edhe të hyrat nga grantet e brendshme dhe te jashtme është 16,238,141.93 €, buxheti për këtë periudhë është më i lart për 10.33% se buxheti i vitit 2024.

Gjithsej pagesat kanë shënuar rritje prej 47.37% krahasuar me periudhën e njëjtë të vitit paraprak, ku kontributin më të madh në këtë rritje gjatë kësaj periudhe e ka dhënë kategoria e shpenzimeve kapitale dhe kategoria e subvencioneve dhe transfereve.

1.1 Granti Qeveritar

Granti Qeveritar është burimi kryesor i financimit të buxhetit komunal, ku pjesëmarrja është 90.36% në periudhën janar-mars 2025 (shuma 14,673,149.00 €). Në raport me vitin paraprak buxheti nga GQ është 11.06% më i lart.

1.2 Granti I të hyrave vetanake

Të hyrat vetanake të komunës gjatë tremujorit të parë, janë arkëtuar në vlerën e përgjithshme vjetore 20.41 %, ndërsa kanë shënuar rënie prej 2.65 % krahasuar me periudhën e njëjtë të vitit paraprak.

Grumbullimi i të hyrave buxhetore gjatë këtij tremujori kanë arritur shumën prej 305,247.50 € (20.41 %) e buxhetit total në këtë periudhë, të hyrat tatimore dhe jotatimore kanë shënuar një rënie prej 2.65% që korrespondon me 25,955.22 € më pak në krahasuar me tremujorin e vitit paraprak.

1.3 Të hyrat vetanake të bartura

Buxheti nga THV të bartura të vitit 2024 gjatë periudhës Janar-Mars 2025 nuk është bartur në SIMFK

Përveç Grantit Qeveritar dhe THV si burime të rregullta të financimit, si burim të financimit në këtë periudhë kemi edhe donacionet e brendshme të bartura, participimet e qytetarëve dhe grante tjera siq janë :

- ❖ **Granti i donatorëve të brendshëm - Participimi i qytetarëve** në shumën prej 48,572.59 €, në raport me vitin paraprak buxheti nga ky grant është **0.38 %** (shuma 185.40€) më i ultë se në vitin paraprak, mjete këto të bartura nga viti 2024.
- ❖ **Grante tjera të jashtme - Donacion i jashtëm** në shumën prej 18,341.33 €, mjete këto të bartura nga viti 2024.

1.4 Performanca e shpenzimeve

Shpenzimet buxhetore në periudhën Janar-Mars 2025 në shumën prej 4,543,158.98 € krahasuar me shpenzimet për periudhën e njëjtë të vitit 2024 në shumën prej 3,082,783.27 € janë më të larta për 47.37 % . Ndikim në rritjen e shpenzimeve ka pasur kategoria e shpenzimeve kapitale (rritje në kryerjen e punëve), kategoria e shpenzimeve komunale (obligime të bartura nga viti 2024) dhe kategoria e subvencioneve dhe transfereve (pagesat e transportit të nxënësve, pagesat e obligimeve lindje dhe varrime dhe subvencionimi i bujqëve).

Buxheti i shpenzuar në periudhën Janar-Mars 2025 në shumën prej 4,543,158.98 € është 28.10 % e buxhetit në SIMFK krahasuar me shumën e përgjithshme të buxhetuar për vitin 2025. Nga Granti qeveritar janë shpenzuar 4,364,334.74€ (29.74 % në raport me buxhetin nga granti), nga të hyrat vetanake janë shpenzuar 167,022.24 € (11.17% në raport me buxhetin nga granti), nga donacionet e brendshme janë shpenzuar 11,802.00 € (24.30% në raport me buxhetin nga granti).

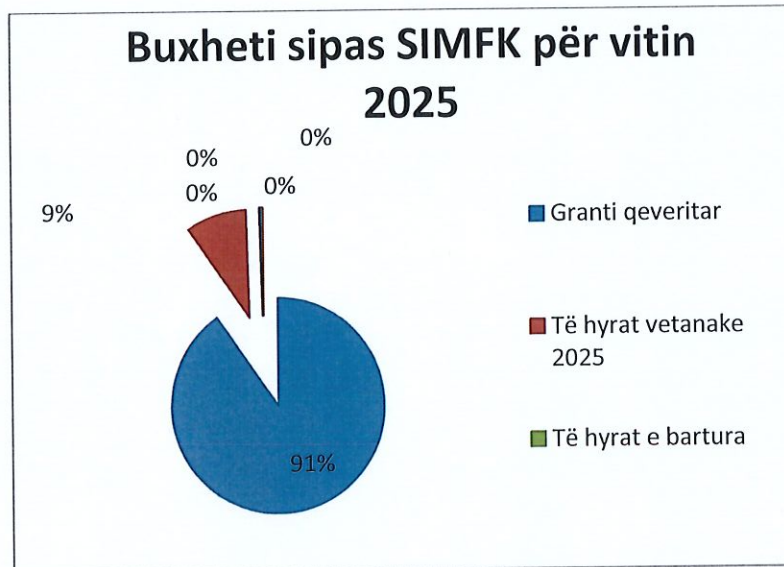
Ndërsa nga totali i buxhetit të shpenzuar në këtë periudhë në shumën prej 4,543,158.98 € nga granti qeveritar janë shpenzuar 96.06% , nga të hyrat vetanake 3.68% dhe nga donacionet e brendshme 0.269 % . Krahasuar me vitin 2024 , shpenzimet për këtë periudhë janë më të larta për 47.37 % .

- ❖ **Shpenzimet për paga dhe medetje** gjatë këtij tremujori, shënuan shpenzimin prej 2,222,128.27 €, duke arritur kështu normën e ekzekutimit në 24.99 % krahasuar me vlerën e përgjithshme të buxhetuar për këtë kategori. Shpenzimet e pagave gjatë periudhës raportuese, paraqesin një rritje prej 11.12%, apo rreth 222,425.59 € më shumë krahasuar me shpenzimet e pagave në periudhën e njëjtë të vitit 2024. Ndikim në këtë rritje të shpenzimit ka pasur ndryshimi i koficientëve të pagave për 0.5 në njësi.
- ❖ **Shpenzimet në mallra dhe shërbime** kanë shënuar një rritje prej 5.77% krahasuar me vitin 2024. Gjatë kësaj periudhe shuma e këtyre shpenzimeve ka arritur në 450,778.51 €, kjo shumë korrespondon me 26.52% të buxhetit për këtë kategori. Shpenzimet e mallrave dhe shërbimeve gjatë periudhës raportuese, paraqesin një rritje prej 5.77%, apo rreth 24,578.09 € më shumë krahasuar me shpenzimet e mallrave dhe shërbimeve në periudhën e njëjtë të vitit 2024.
- ❖ **Shpenzimet në komunal**, kanë shënuar rritje prej 110.01% krahasuar me vitin 2024. Gjatë kësaj periudhe shuma e këtyre shpenzimeve ka arritur 190,897.18 €, kjo shumë korrespondon me 51.59% të buxhetit për këtë kategori. Shpenzimet e komunaleve gjatë periudhës raportuese paraqesin një rritje prej 110.01 % , apo rreth 99,996.11 € më shumë krahasuar me shpenzimet e komunaleve në periudhën e njëjtë të vitit 2024. Në këtë rritje të shpenzimeve ka ndikuar bartja e borgjeve të pa paguara të vitit 2024.
- ❖ **Shpenzimet në subvencione dhe transfere**, shënuan shumën prej 215,585.39 € gjatë këtij tremujori, duke arritur kështu normën e ekzekutimit në 26.95% krahasuar me vlerën e përgjithshme të buxhetuar për këtë kategori. Te subvencionet dhe transferet, gjatë periudhës raportuese paraqitet një rritje prej 94.28%, apo rreth 104,620.96 € më shumë krahasuar me subvencionet dhe transferet në periudhën e njëjtë të vitit 2024. . Në këtë rritje të shpenzimeve ka ndikuar sepse nga 1 janari i vitit 2025 transportin e nxënësve jemi obliguar të paguajmë nga kategoria e shpenzimeve Subvencione dhe Transfere dhe përmbarimi i mjeteve për obligimet e kontrates kolektive të arsimit (shuma 89,946.95 €).
- ❖ **Shpenzimet kapitale**. Shpenzimet kapitale arritën shumën prej 1,463,769.63 €, që është 33.22% krahasuar me vlerën e përgjithshme të buxhetuar për këtë kategori. Shpenzimet kapitale gjatë periudhës raportuese paraqesin një rritje prej 221.70 % , apo rreth 1,008,754.96 € më shumë në krahasim me periudhën e njëjtë të vitit 2024. Në këtë rritje të shpenzimeve ka ndikuar kryerja e punëve të kontraktuara dhe përmbarimi i mjeteve për obligimet e kontrates kolektive të arsimit (shuma 176,833.95 €) .

2. Të hyrat buxhetore të komunës së Klinës për vitin 2025 duke përfshirë edhe të hyrat nga donatorët sipas burimit të financimit

Burimi i mjeteve	Buxheti sipas SIMFK për vitin 2025	% në total	Buxheti sipas SIMFK për vitin 2024	Ndryshimi 2025/2024 në %
Granti qeveritar	14,673,149.00	90.36	13,212,457.00	11.06
Të hyrat vetanake 2025	1,495,504.00	9.21	1,436,260.00	4.12
Të hyrat e bartura	-	-	-	-
31_Granti I donatorëve të brendshëm	48,572.59	0.30	48,757.99	(0.38)
32_Granti I donatorëve të jashtëm	18,341.33	0.11	18,341.33	-
61_Granti I jashtëm (Performancës)	2,575.01	0.02	2,575.01	-
TOTALI	16,238,141.93	100.00	14,718,391.33	10.33

Tabela 1. Buxheti Janar-Mars 2025 sipas burimit të financimit



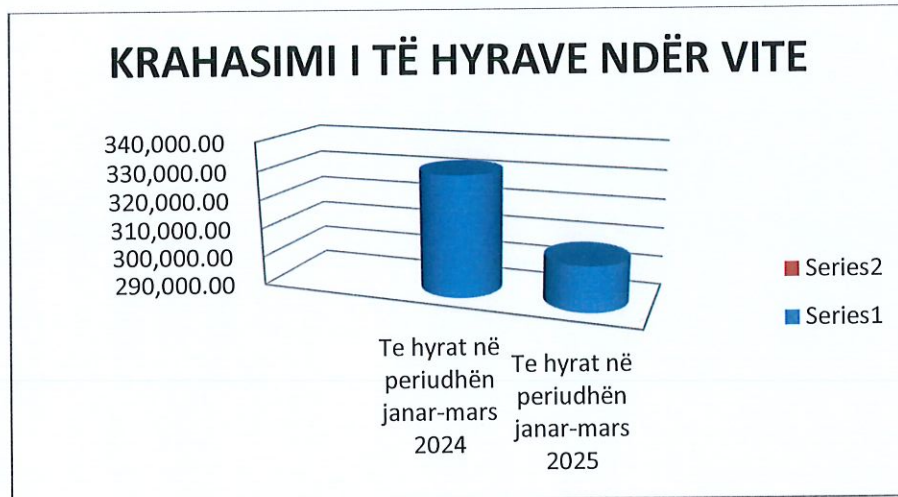
Grafiku 1. Buxheti në SIMFK sipas burimit

2. Të hyrat vetanake (sipas llojeve) të realizuara për periudhën janar-mars 2025 dhe krahasimi me periudhën e njëjtë të vitit paraprak

Nr.	Kodi ekonomik	LLOJET E	Tremujori	%	Tremujori	%	Krahasimi	Ndryshimi
		TRANSAKSIONEVE	2024	Ne total	2025	Ne total	në % 2025/2024	ne €
1	40110	TATIMI NË PRONË	97,545.74	29.45	92,867.97	30.42	-4.80	-4,677.77
2	50001	TAKSË REGJISTRIMI I AUTOMJETEVE	20,597.42	6.22	21,440.00	7.02	4.09	842.58
3	50009	TAKSË PËR LEJE NDËRTIMI	98,973.51	29.88	100,465.05	32.91	1.51	1,491.54
4	50013	ÇERTIFIKATAT E LINDJES	116.00	0.04	51.00	0.02	-56.03	-65.00
5	50014	ÇERTIFIKATAT E KURORIZIMIT	-	0.00	-	0.00	#DIV/0!	0.00
6	50015	ÇERTIFIKATAT E VDEKJES	382.00	0.12	143.00	0.05	-62.57	-239.00
7	50016	ÇERTIFIKATA TJERA	8,024.00	2.42	6,429.00	2.11	-19.88	-1,595.00
8	50017	TAKSË VERIF. DOK.TË NDRYSHME	1,760.00	0.53	2,029.00	0.66	15.28	269.00
9	50019	TAKSA ADMINISTRATIVE	1,113.10	0.34	877.20	0.29	-21.19	-235.90
10	50024	ÇERTIFIKATAT MJESORE	-	0.00	255.00	0.08	#DIV/0!	255.00
11	50026	TAKSË PË LEGALIZIM	2,964.37	0.90	2,132.54	0.70	-28.06	-831.83
12	50029	TAKSË PËR USHTRIM TE VEPRIMTARISË	20,682.00	6.24	9,700.00	3.18	-53.10	-10,982.00
13	50032	TAKSË PËR FLETË POSEDUESE	4,270.00	1.29	2,967.00	0.97	-30.52	-1,303.00
14	50103	LARGIMI DHE DEPONIMI I AUTOMJE	500.00	0.15	800.00	0.26	60.00	300.00
15	50104	GJOBAT NGA INSPEKTORIATI	4,480.00	1.35	1,297.20	0.42	-71.04	-3,182.80
16	50205	LIC.PRANIM TEKNIK TE LOKALIT	1,286.78	0.39	1,123.50	0.37	-12.69	-163.28
17	50401	SHITJA E SHERBIMEVE		0.00	-	0.00	#DIV/0!	0.00
18	50403	TE HYRAT NGA SHITJA E MALLRAVE	-	0.00	-	0.00	#DIV/0!	0.00
19	50405	SHFRYTEZIMI I PRONES PUBLIKE	2,182.68	0.66	5,007.70	1.64	129.43	2,825.02
20	50406	PRONA PUB.PER TREG.TE HAPUR	-	0.00	-	0.00	#DIV/0!	0.00
21	50407	QIRAJA VENDOSJA OBJEKT TREGTAR	1,639.00	0.49	441.00	0.14	-73.09	-1,198.00
22	50408	QIRAJA NGA OBJEKTET PUBLIKE	4,162.99	1.26	2,051.36	0.67	-50.72	-2,111.63
23	50409	PARTICIPIM - SHENDETSIA	8,282.50	2.50	9,806.00	3.21	18.39	1,523.50
24	50409	PARTICIPIM - QERDHJA	7,343.30	2.22	6,910.00	2.26	-5.90	-433.30
25	50409	PARTICIPIM - ARSIMI I MESEM	28,885.00	8.72	17,110.00	5.61	-40.77	-11,775.00
26	50409	PARTICIPIM NGA GJEODEZIA	-	0.00	59.00	0.02	#DIV/0!	59.00

27	50409	Donacion I jashtem	-	#DIV/0!	-	#DIV/0!	#DIV/0!	0.00
28	55600	Participim I qytetareve	-	#DIV/0!	12,001.98	#DIV/0!	#DIV/0!	12,001.98
29	50504	Kadaster & gjeodezi	16,012.33	4.83	9,283.00	3.04	-42.03	-6,729.33
GJITHESEJT:			331,202.72		305,247.50		-7.84	-25,955.22

Tab.2. Të hyrat vetanake (sipas llojeve) të realizuara për periudhën janar-mars 2025 dhe krahasimi me periudhën e njëjtë të vitit paraprak

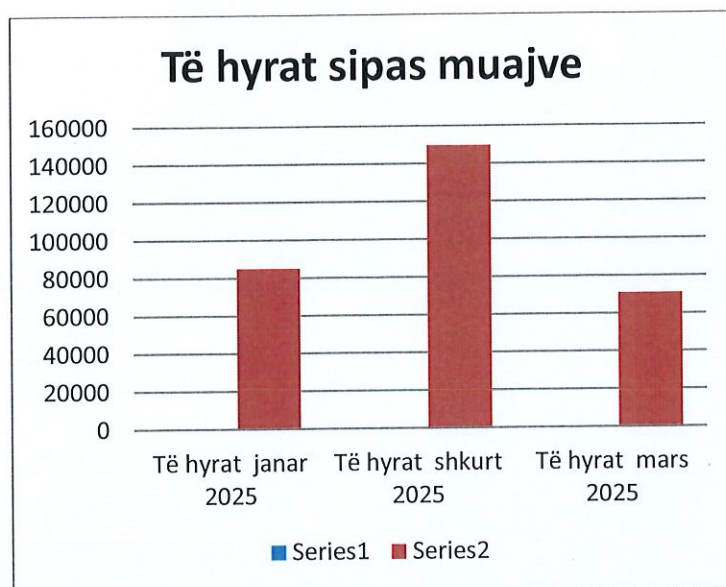


Grafiku 2. Të hyrat vetanake sipas viteve

Tabela 3.1. Realizimi I të hyrave vetanake për periudhën janar-mars 2025 sipas muajve

Nr.	KODI EKONOMIK	LLOJET E TRANSAKSIONEVE	Të hyrat janar 2025	Të hyrat shkurt 2025	Të hyrat mars 2025	Totali I të hyrave janar-mars 2025
1	40110	Tatimi ne prone	21,009.80	35,901.37	35,956.80	92867.97
2	50001	Taksa rrugore	7,775.00	5,850.00	7,815.00	21440.00
3	50009	Urbanizem	29,556.57	64,889.54	6,018.94	100465.05
4	50013	Çertifikatat e lindjes	20.00	27.00	4.00	51.00
5	50014	Çert. E kurorezimit	-	-	-	0.00
6	50015	Çertifikatat e vdekjes	6.00	128.00	9.00	143.00
7	50016	Çertifikatat tjera	2,226.00	2,149.00	2,054.00	6429.00
8	50017	Te hyrat tjera	741.00	928.00	360.00	2029.00
9	50019	Taksa administrative	303.70	317.90	255.60	877.20
10	50024	Çertifikatat mjeksore	105.00	60.00	90.00	255.00
11	50026	Takë per legalizim	970.54	1,001.20	160.80	2132.54
12	50029	T.per usht.veprimtar.	3,320.00	1,580.00	4,800.00	9700.00
13	50032	Taksë per flet posed.	950.00	1,067.00	950.00	2967.00
14	50103	Marimanga	300.00	-	500.00	800.00
15	50104	Denimet mandatore	1,000.00	-	297.20	1297.20
16	50205	Komisioni inspektues	361.00	86.00	676.50	1123.50
17	50401	Shitja e sherbimeve	-	-	-	0.00
18	50403	Shitja e pasurise	-	-	-	0.00
19	50405	Shfryt.pron.publike	4,600.00	-	407.70	5007.70
20	50406	Qer. per treg te hapur	-	-	-	0.00
21	50407	Qeraja e lokaleve	91.00	250.00	100.00	441.00
22	50408	Qeraja per banim	816.72	730.82	503.82	2051.36
23	50409	Participim - shendetsi	3,630.00	3,410.00	2,766.00	9806.00
24	50409	Participim - qerdhja	2,374.00	2,223.00	2,313.00	6910.00
25	50409	Participim - shp. F.A.	1,470.00	14,053.00	1,587.00	17110.00
26	50409	Participim nga gjeod.	-	30.00	29.00	59.00
27	50409	Donacion I jashtem	-	-	-	0.00
28	55600	Participim I qytetareve	199.98	11,802.00	-	12001.98
29	50504	Kadaster & gjeodezi	3,082.00	3,106.00	3,095.00	9283.00
TOTALI			84,908.31	149,589.83	70,749.36	305,247.50

Tab.3. Të hyeat vetanake (sipas llojeve) të realizuara për periudhën janar-mars 2025 sipas muajve

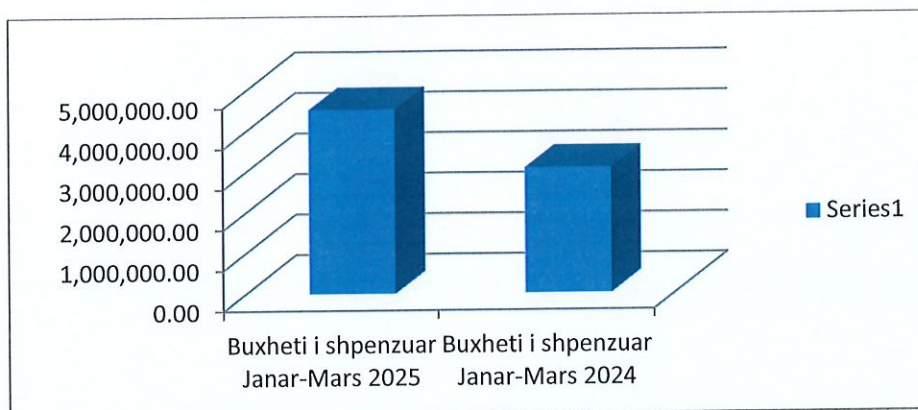


Grafiku 3. Të hyrat sipas muajve

4. Shpenzimet buxhetore për periudhën janar-mars 2025 dhe krahasimi me vitin paraprak

Burimi i mjeteve	Buxheti sipas SIMFK për vitin 2025	% në total	Buxheti i shpenzuar Janar-Mars 2025	Progresi ndaj buxhetit në %	% në total e shpenzimeve Janar-Mars 2024	Buxheti i shpenzuar Janar-Mars 2024	Krahasimi i shpenz. 2025 me 2024 në %
Granti qeveritar	14,673,149.00	90.36	4,364,334.74	29.74	96.06	3,006,181.83	45.18
Të hyrat vetanake 2024	1,495,504.00	9.21	167,022.24	11.17	3.68	64,614.94	158.49
Të hyrat e bartura	-	-	0				
31_Granti I donatorëve të brendshëm	48,572.59	0.30	11802	24.30	0.26	11986.5	-1.54
32_Granti I donatorëve të jashtme	18,341.33	0.11	0	0.00			#DIV/0!
61_Granti I jashtëm (Performancës)	2,575.01	0.02	0.00	0.00			#DIV/0!
TOTALI	16,238,141.93	100.00	4,543,158.98		27.98	3,082,783.27	47.37

Tabela 4. Shpenzimet buxhetore Janar-Mars 2025 krahasur me periudhën e njëjtë të vitit të kaluar

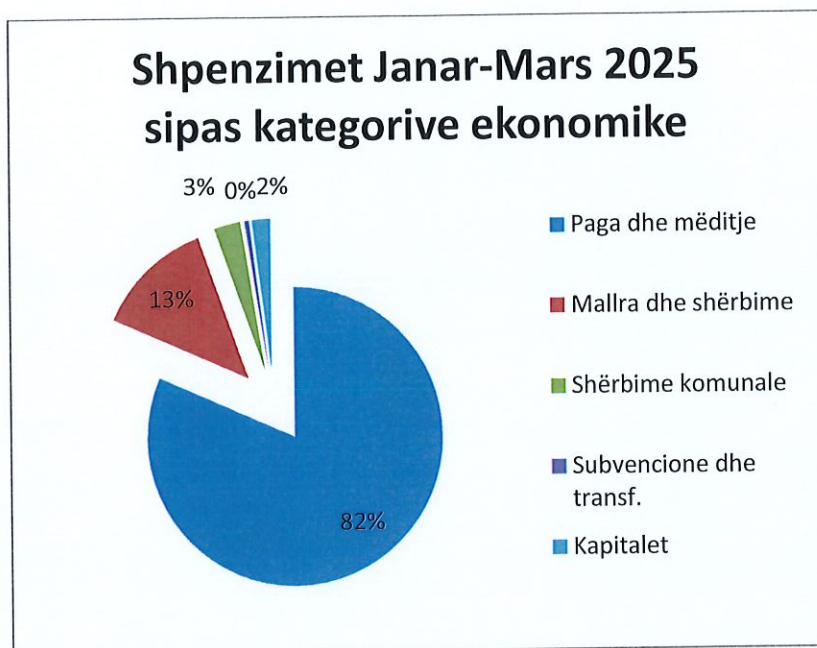


Grafiku 4. Shpenzimet buxhetore Janar-Mars 2025 krahasur me periudhën e njëjtë të vitit të kaluar

4.1 Shpenzimet e buxhetit në periudhën janar-mars 2025 sipas kategorive ekonomike

Përshkrimi	Buxheti në SIMFK 2024	Shpenzimet janar-mars 2025	Progresi ndaj buxhetit në %	% në total e shpenz. janar-mars 2024	Shpenzimet janar-mars 2024	Krahasimi 2025 me 2024 në %
						në %
Paga dhe mëditje	8,892,032	2,222,128.27	24.99	48.91	1,999,702.68	11.12
Mallra dhe shërbime	1,700,000	450,778.51	26.52	9.92	426,200.42	5.77
Shërbime komunale	370,000	190,897.18	51.59	4.20	90,901.07	110.01
Subvencione dhe transf.	800,000	215,585.39	26.95	4.75	110,964.43	94.28
Kapitalet	4,406,621	1,463,769.63	33.22	32.22	455,014.67	221.70
TOTALI	16,168,653.00	4,543,158.98	28.10	100	3,082,783.27	47.37

Tabela 5. Shpenzimet buxhetore janar-mars 2025 sipas kategorive ekonomike



Grafiku 4.1. Shpenzimet buxhetore në periudhën Janar – Mars 2025 sipas kategorive ekonomike

Nga buxheti i shpenzuar në periudhën janar – mars 2025 në shumën prej 4,543,158.98 €:

- Për paga dhe mëditje janë shpenzuar 2,222,128.27€ (24.99 % në raport me buxhetin e alokuar për paga)
- Për mallra e shërbime janë shpenzuar 450,778.51 € (26.52 % në raport me buxhetin e alokuar për mallra e shërbime)
- Për shërbime komunale janë shpenzuar 190,897.18€ (51.59% në raport me buxhetin e alokuar për shërbime komunale)
- Për subvencione janë shpenzuar 215,585.39 € (26.95% në raport me buxhetin e alokuar për subvencione) dhe
- Për shpenzime kapitale 1,463,769.63 € (33.22% në raport me buxhetin e alokuar për shpenzime kapitale).

Ndërsa nga totali i buxhetit të shpenzuar në këtë periudhë në shumën prej 4,543,158.98 €, për paga e mëditje janë 48.91 % e shpenzimeve, për mallra dhe shërbime 9.92 % e shpenzimeve, për shërbime komunale 4.20 % e shpenzimeve, për subvencione 4.75 % e shpenzimeve dhe për kapitale 32.22 % e shpenzimeve.

Shpenzimet në periudhën Janar-Mars 2025 në shumën prej 4,543,158.98 € krahasuar me shpenzimet për periudhën e njëjtë të vitit 2024 në shumën prej 3,082,783.27 € janë më të larta për 47.37 % . Shpenzimet për paga dhe mëditje krahasuar me vitin paraprak janë më të larta për 11.12%, shpenzimet për mallra dhe shërbime janë më të larta për 5.77%, shpenzimet për shërbime komunale janë më të larta për 110.01 %, shpenzimet për subvencione janë më të larta për 94.28 % dhe shpenzimet kapitale janë më të larta për 221.70 %.

5. Shpenzimet buxhetore për periudhën janar-mars 2025, raportit të shpenzimeve analitike sipas kodeve buxhetore në SIMFK

Nr.	Kodi ekonomik	Përshkrimi	Shpenzimet Janar-Mars /2025	Shpenzimet janar- mars /2024	Ndryshimi
1	11111	PAGAT NETO PERMES LISTAVE	1,703,488.15	1,523,665.75	179,822.40
2	11121	TATIMI NË TË ARDHURAT PERSONALE	116,026.85	116,428.47	(401.62)
3	11131	KONTRIBUTI PENSIONAL - PUNËTORI	105,412.34	94,985.24	10,427.10
4	11151	SINDIKATAT	4,497.89	3,763.35	734.54
5	11152	ODAT PROFESIONALE	4,070.38	3,451.44	618.94
6	11211	PËRVOJA E PUNËS	95,055.35	82,807.31	12,248.04
7	11311	KONTRIBUTI PENSIONAL - PUNËDHËNËSI	105,412.34	94,985.24	10,427.10
8	11411	SHTESA E VEÇANTË PËR TË ZGJEDHURIT	9,277.54	12,348.51	(3,070.97)
9	11416	SHTESA PËR VËLLIMIN E PUNËS	440.83	276.38	164.45
10	11418	SHTESA PËR NËPUNËSEN/IN E SISTEMIT SHËNDETËSOR	2,848.88	-	2,848.88
11	11431	KUJDESTARIA, PUNA GJATË NATËS & PUNA JASHTË ORARIT TË PUNËS	74,937.66	65,396.83	9,540.83
12	11611	SHTESAT TRANZITORE	660.06	1,594.16	(934.10)
	TOTALI: 11	RROGAT DHE PAGAT	2,222,128.27	1,999,702.68	222,425.59
13	13140	TRANSPORTI PËR UDHËTIME ZYRTARE JASHTË VENDIT	310.00	-	310.00
14	13141	PARA XHEPI/MËDITJET PËR UDHËTIME ZYRTARE JASHTË VENDIT	354.00		354.00
15	13143	SHPENZIMET E TJERA PËR UDHËTIMET ZYRTARE JASHTË VENDIT	7.00	-	7.00
16	13310	SHPENZ. PËR INTERNET	755.41	682.78	72.63
17	13320	SHPENZ.E TELEFONIT-VALA 900	3,927.50	1,937.22	1,990.28
18	13330	SHPENZIMET POSTARE	28.90	321.70	(292.80)
19	13430	SHËRBIME TË NDRYSHME SHËNDETSORE	37,568.80	34,777.90	2,790.90

20	13445	SHËRBIMET E VEÇANTA - KONSULENTË DHE KONTRAKTORË INDIVIDUAL	10,459.31	15,819.84	(5,360.53)
21	13450	SHËRBIME SHYTPJE - JO MARKETING	4,273.20	1,030.67	3,242.53
22	13460	SHERB.KONTRAKTUESE TJERA	6,669.50	34,149.29	(27,479.79)
23	13470	SHERBIME TEKNIKE	3,894.89	12,994.96	(9,100.07)
24	13475	SIGURIMI FIZIK I OBJEKTEVE PUBLIKE	8,107.50	9,729.00	(1,621.50)
25	13480	SHPENZIMET PER ANETARESIM	5,774.40	5,774.40	-
26	13501	MOBILJE (ME PAK SE 1000 Euro)	848.00	6,716.00	(5,868.00)
27	13503	KOMPJUTERËT	-	5,590.00	(5,590.00)
28	13509	PAISJE TJERA<1000 EURO	-	360.00	(360.00)
29	13511	PAJISJET SPORTIVE	15,749.40	-	15,749.40
30	13610	FURNIZIME PER ZYRE	6,408.01	6,496.21	(88.20)
31	13611	FURNIZIMI ME DOKUMENTE BLLANKO	-	2,000.00	(2,000.00)
32	13620	FURNIZIM USHQIM&PIJE(JO DREKA)	26,842.40	5,323.93	21,518.47
33	13630	FURNIZIME MJEKSORE	26,098.50	34,337.59	(8,239.09)
34	13640	FURNIZIM PASTRIMI	3,806.15	1,706.80	2,099.35
35	13720	NAFT PER NGROHJE QENDRORE	8,016.30	3,994.09	4,022.21
36	13760	DRU	48,755.60	32,654.00	16,101.60
37	13780	DERIVATET PËR AUTOMJETE, GJENERATORË DHE MAKINERI	13,453.27	18,919.31	(5,466.04)
38	13810	AVANCË (PARADHËNIA) PËR PARA TË IMËTA	500.00	-	500.00
39	13820	AVANC PËR UDHËTIME ZYRTARE	2,552.80	-	2,552.80
40	13950	REGJ.SIGURIMI I AUTOMJETEVE	1,165.00	810.00	355.00
41	13951	REGJ.SIGURIMI I AUTOMJETEVE	2,000.46	1,998.16	2.30
42	13954	KONTROLLIMI TEKNIK I AUTOMJETEVE	240.00	90.00	150.00
43	14010	MIREMBAJTJA DHE RIPARIMI I AUTOMJETEVE	8,258.02	14,168.90	(5,910.88)
44	14022	MIRËMBAJTJA E NDËRTESAVE ADMINISTRATIVE DHE AFARISTE	14,941.80	11,474.52	3,467.28
45	14023	MIRËMBAJTJA E NDËRTESAVE ARSIMORE	47,400.82	39,141.65	8,259.17
46	14024	MIRËMBAJTJA OBJEKTEVE SHËNDETËSORE	17,654.54	13,535.90	4,118.64

47	14026	MIRËMBAJTJA E OBJEKTEVE SPORTIVE	1,853.00	-	1,853.00
48	14032	MIRMBAJTJA ERRUGEVE LOKALE	75,183.92	94,855.40	(19,671.48)
49	14040	MIRMB.TEKNO.INFORMATIVE	5,518.86	820.00	4,698.86
50	14050	MIRMB.PAISJEVE DHE MOBILEVE	39,602.21	9,155.60	30,446.61
51	14060	MIRËMBAJTJA RUTINOREMIRËMBAJTJA RUTINORE	-	2,288.00	(2,288.00)
52	14210	REKLAMAT DHE KONKURSET	-	850.00	(850.00)
53	14230	SHPENZIMET PËR INFORMIM PUBLIK	1,102.70	1,247.50	(144.80)
54	14310	KOMPENSIMI I PËRFAQËSIMIT BRENDA VENDIT	696.34	449.10	247.24
	TOTALI: 13	MALLRA DHE SHERBIME	450,778.51	426,200.42	24,578.09
55	13210	RRYMA	134,555.87	73,072.09	61,483.78
56	13220	UJI	14,716.92	3,706.41	11,010.51
57	13230	MBETURINAT	40,356.15	12,827.47	27,528.68
58	13250	SHPENZIMET TELEFONIKE	1,268.24	1,295.10	(26.86)
	TOTALI: 14	SHPENZIMET KOMUNALE	190,897.18	90,901.07	99,996.11
59	22202	TRANSFERET PËR PËRFITUES INDIVIDUAL TJERË	125,638.44	110,964.43	14,674.01
60	22300	VENDIMET GJYQËSORE	89,946.95	-	89,946.95
	TOTALI: 20	SUBVENCIONET DHE TRANSFERET	215,585.39	110,964.43	104,620.96
61	31110	NDËRTHESAT E BANIMIT	164,800.20	-	164,800.20
62	31121	OBJEKTET ARSIMORE	11,895.58	2,995.00	8,900.58
63	31123	OBJEKTET KULTURORE	48,913.83	-	48,913.83
64	31126	RRETHOJAT	99,940.00		99,940.00
65	31230	NDERTIMI I RRUGEVE LOKALE	633,112.45	253,523.12	379,589.33
66	31240	TROTUARET	81,863.35	48,496.55	33,366.80
67	31250	RRJETET E KANALIZIMIT	50,820.28		50,820.28
68	31260	RRJETET E UJESJELLESIT	-	50,000.00	(50,000.00)
69	31510	PAJISJET E GJENERIMIT TË EN. ELEK.DHE NDRIÇIMIT PUBLIK	159,074.99	-	159,074.99
70	32110	SHTRETËRIT E LUMENJVE	-	100,000.00	(100,000.00)
71	32111	SISTEMET E UJITJES	30,000.00	-	30,000.00

72	32140	PARQET DHE HAPËSIRAT PUBLIKE	6,515.00		6,515.00
73	34000	PAGESAT SIPAS VENDIMEVE GJYQËSORE	176,833.95		176,833.95
	TOTALI: 30	PASURIT JO FINANCIARE	1,463,769.63	455,014.67	1,008,754.96
TOTALI I PERGJITHSHEM: 11,13,14,20,30			4,543,158.98	3,082,783.27	1,460,375.71

Klinë, 25.04.2025

Zyrtarja Kryesore Financiare

Melihate Behramaj