



REPUBLIKA E KOSOVËS
REPUBLIC OF KOSOVO
REPUBLIKA KOSOVO

KOMUNA E KLINËS
MUNICIPALITY OF KLINA
OPŠTINA KLINA



www.komuna-kline.org

Drejtoria për Financa, Ekonomi dhe Zhvillim

KOMUNA E KLINËS MUNICIPALITY OF KLINA OPŠTINA KLINA			
Pranuar me dt. Received on Prilajene dana			
N. Org. Unit Organ. Jed.	Numër Number No.	Shërbija Service Prig.	Vlerë Amount Vlerëpost
	01-052-16369		123

RAPORT I MENAXHIMIT FINANCIAR I KOMUNËS SË KLINËS PËR PERIUDHËN JANAR-MARS 2023

RAPORTI TREMUJOR ËSHTË PËRGATITUR BAZUAR NË LIGJIN NR. 03/L-048, MBI MENAXHIMIN E
FINANCAVE PUBLIKE DHE PËRGJEGJËSITË

1. Hyrje	3
1.1. Granti Qeveritar	3
1.2. Granti i të hyrave vetanake	3
1.3. Të hyrat vetanake të bartura	3
1.4. Performanca e shpenzimeve	4
2. Të hyrat buxhetore të komunës së Klinës për vitin 2023 duke i përfshirë edhe të hyrat nga donatorët sipas burimit të financimit	5
3. Të hyrat vetanake (sipas llojeve) të realizuara për periudhën janar-mars 2023 dhe krahasimi me periudhën e njëjtë të vitit paraprak	6
3.1. Realizimi i të hyrave për periudhën janar-mars 2023 sipas muajve	7
4. Shpenzimet buxhetore për periudhën janar-mars 2023 dhe krahasimi me vitin paraprak	8
4.1. Shpenzimet e buxhetit në periudhën janar-mars 2023 sipas kategorive ekonomike	9
5. Shpenzimet buxhetore për periudhën janar-mars 2023 - raportit të shpenzimeve analitike sipas kodeve buxhetore në SIMFK	11

1. Hyrje

Raporti për periudhën Janar-Mars 2023 është përgatitur në pajtim me dispozitat e nenit 45, paragrafët 45.2, 45.4 dhe 46.1 të Ligjit nr. 03/L – 048, për menaxhimin e financave publike dhe përgjegjësitë. Raporti i përgatitur paraqet buxhetin në SIMFK, shpenzimet dhe arkëtimin e të hyrave .

Raport financiar për buxhetin, të hyrat dhe shpenzimet për periudhën Janar – Mars 2023 është punuar për të analizuar realizimin e buxhetit në periudhën Janar – Mars 2023 do të japim një pasqyrë të buxhetit, të hyrave dhe shpenzimeve buxhetore, do të analizojmë disa trende të këtyre kategorive buxhetore si dhe do të bëjmë disa krahasime me parametrat buxhetor për këtë periudhë dhe disa krahasime me periudhën e njëjtë të vitit paraprak.

Buxheti sipas SIMFK për vitin 2023 duke përfshirë edhe të hyrat nga grantet e brendshme dhe te jashtme ishte 13,529,518.43 €, buxheti për këtë periudhë është më i lart për 19.58% se buxheti i vitit 2022.

Gjithsej pagesat kanë shënuar rritje prej 8.69% krahasuar me periudhën e njëjtë të vitit paraprak, ku kontributin më të madh në këtë rritje gjatë kësaj periudhe e ka dhënë kategoria e shpenzimeve komunale, mallrave dhe shërbimeve dhe paga e meditje.

1.1 Granti Qeveritar

Granti Qeveritar është burimi kryesor i financimit të buxhetit komunal, ku pjesëmarrja është 86.31% në periudhën janar-mars 2023 (shuma 11,677,821.00 €). Në raport me vitin paraprak buxheti nga GQ është 14.02% më i lart.

1.2 Granti I të hyrave vetanake

Të hyrat vetanake të komunës gjatë tremujorit të parë, janë arkëtuar në vlerën e përgjithshme vjetore 24.91 %, ndërsa kanë shënuar rënie prej 12.31 % krahasuar me periudhën e njëjtë të vitit paraprak.

Grumbullimi i të hyrave buxhetore gjatë këtij tremujori kanë arritur shumën prej 342,218.89 € (24.91 %) e buxhetit total në këtë periudhë, të hyrat tatimore dhe jotatimore kanë shënuar një rënie prej 12.31% që korrespondon me 48,020.67 € më pak në krahasuar me tremujorin e vitit paraprak.

1.3 Të hyrat vetanake të bartura

Buxheti nga THV të bartura të vitit 2022 gjatë periudhës Janar-Mars 2023 nuk është bartur në SIMFK

Përveç Grantit Qeveritar dhe THV si burime të rregullta të financimit, si burim të financimit në këtë periudhë kemi edhe donacionet e brendshme të bartura, participimet e qytetarëve dhe grante tjera siq janë :

- ❖ **Granti i donatorëve të brendshëm - Participimi i qytetarëve** në shumën prej 31,332.12 €, në raport me vitin paraprak buxheti nga ky grant është **516.52 %** (shuma 26,250.00€) më i lartë se në vitin paraprak. Ndikim në rritjen e këtij granti ka qenë bartja e donacioneve të brendshme në këtë vit shuma 20,082.12 € dhe 11,250.00 € janë të hyra nga donatorët e brendshëm të dedikuara për ndihmë ndaj të prekurve nga vërshimet.
- ❖ **Grante tjera të jashtme - Donacion i jashtëm** në shumën prej 18,341.33 €, mjete këto të grumbulluara për ndihmë ndaj të prekurve nga vërshimet.
- ❖ **Granti i përformancës** në total është shuma prej 776,403.11 €, në periudhën Janar-Mars 2023 i kemi të alokuara vetëm mjetet nga **DEMOS** në shumën prej **426,739.48 €**, ndërsa mjetet tjera në shumën prej 349,663.63 € pritet të alokohen në muajt e ardhshëm nga MAPL.

1.4 Performanca e shpenzimeve

Shpenzimet buxhetore në periudhën Janar-Mars 2023 në shumën prej 2,238,489.97 € krahasuar me shpenzimet për periudhën e njëjtë të vitit 2022 në shumën prej 2,059,491.93 € janë më të larta për 8.69 % . Ndikim në rritjen e shpenzimeve ka pasur kategoria e shpenzimeve komunale(arsyeja: borxhe të bartura nga viti 2022), mallrave dhe shërbimeve dhe paga e medijtje.

Buxheti i shpenzuar në periudhën Janar-Mars 2023 në shumën prej 2,238,489.97 € është 17.15 % e buxhetit në SIMFK krahasuar me vlerën e përgjithshme të buxhetuar për vitin 2023. Nga Granti qeveritar janë shpenzuar 2,237,482.97€ (19.16 % në raport me buxhetin nga Granti), nga donacioni jashtëm – Save The Children 1,007.00 € (66.67% në raport me buxhetin nga donacioni).

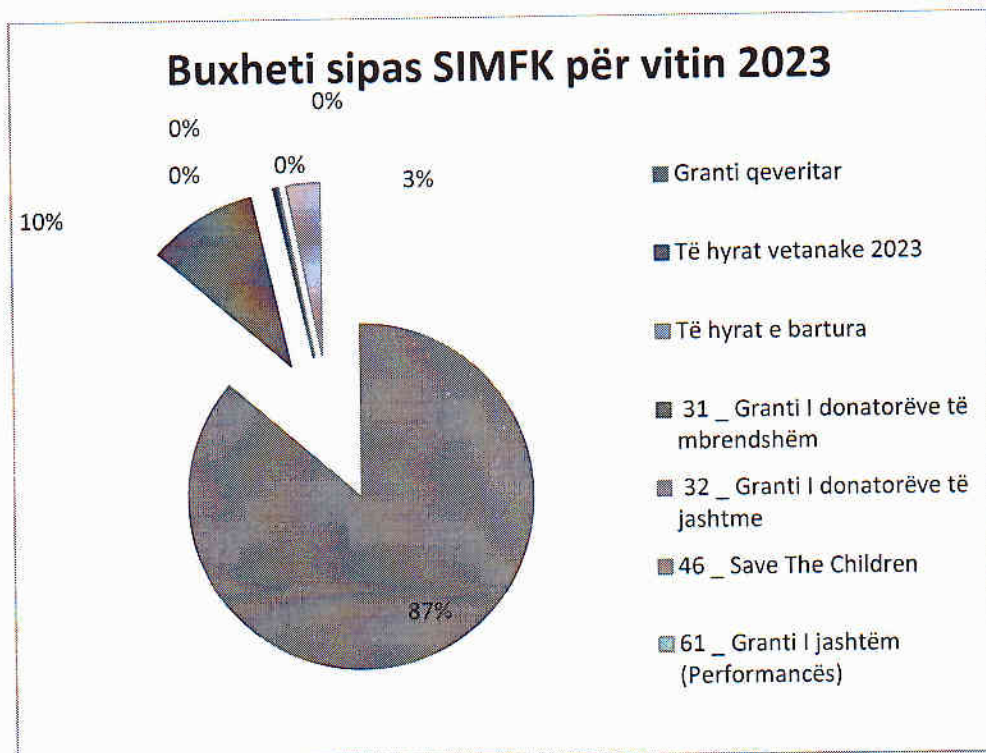
Ndërsa nga totali i buxhetit të shpenzuar në këtë periudhë në shumën prej 2,238,489.97 € nga granti qeveritar janë shpenzuar 99.96% dhe nga donacioni 0.04 % . Krahasuar me vitin 2022 , shpenzimet për këtë periudhë janë më të larta për 8.69 % .

- ❖ **Shpenzimet për paga dhe medijtje** gjatë këtij tremujori, shënuan shpenzimin prej 1,735,380.33 €, duke arritur kështu normën e ekzekutimit në 25.70 % krahasuar me vlerën e përgjithshme të buxhetuar për këtë kategori. Shpenzimet e pagave gjatë periudhës raportuese, paraqesin një rritje prej 14.42%, apo rreth 218,767.35 € më shumë krahasuar me shpenzimet e pagave në periudhën e njëjtë të vitit 2022. Ndikim në këtë rritje të shpenzimit ka pasur ndryshimi i koficientëve të pagave.
- ❖ **Shpenzimet në mallra dhe shërbime** kanë shënuar një rritje prej 28.40% krahasuar me vitin 2022. Gjatë kësaj periudhe shuma e këtyre shpenzimeve ka arritur në 354,560.83 €, kjo shumë korrespondon me 21.36% të buxhetit për këtë kategori. Shpenzimet e mallrave dhe shërbimeve gjatë periudhës raportuese, paraqesin një rritje prej 28.40%, apo rreth 78,425.95 € më shumë krahasuar me shpenzimet e mallrave dhe shërbimeve në periudhën e njëjtë të vitit 2022.
- ❖ **Shpenzimet në komunal**, kanë shënuar rritje prej 114.48% krahasuar me vitin 2022. Gjatë kësaj periudhe shuma e këtyre shpenzimeve ka arritur 80,024.61 €, kjo shumë korrespondon me 40.01% të buxhetit për këtë kategori. Shpenzimet e komunaleve gjatë periudhës raportuese paraqesin një rritje prej 114.87 %, apo rreth 42,781.47 € më shumë krahasuar me shpenzimet e komunaleve në periudhën e njëjtë të vitit 2022. Ndikim në këtë rritje të shpenzimeve ka qenë borgji i bartur i kësaj kategorie nga viti 2022.
- ❖ **Shpenzimet në subvencione dhe transfere**, shënuan shumën prej 13,650.00 € gjatë këtij tremujori, duke arritur kështu normën e ekzekutimit në 0.61% krahasuar me vlerën e përgjithshme të buxhetuar për këtë kategori. Te subvencionet dhe transferet, gjatë periudhës raportuese paraqitet një rënie prej 33.41%, apo rreth 6,850.00€ më pak krahasuar me subvencionet dhe transferet në periudhën e njëjtë të vitit 2022.
- ❖ **Shpenzimet kapitale**, Shpenzimet kapitale arritën shumën prej 54,874.20 €, që është 1.36% krahasuar me vlerën e përgjithshme të buxhetuar për këtë kategori. Shpenzimet kapitale gjatë periudhës raportuese paraqesin një rënie prej 73.74 % , apo rreth 154,126.73 € më pak në krahasim me periudhën e njëjtë të vitit 2022.

2. Të hyrat buxhetore të komunës së Klinës për vitin 2023 duke përfshirë edhe të hyrat nga donatorët sipas burimit të financimit

Burimi i mjeteve	Buxheti sipas SIMFK për vitin 2023	% në total	Buxheti sipas SIMFK për vitin 2022	Ndryshimi 2023/2022 në %
Granti qeveritar	11.677.821.00	86.31	10,241,972.91	14.02
Të hyrat vetanake 2023	1.373.774.00	10.15	1,065,865.00	28.89
Të hyrat e bartura	0			
31 _ Granti I donatorëve të mbrendshëm	31.332.12	0.23	5,082.12	516.52
32 _ Granti I donatorëve të jashtme	18.341.33	0.14	-	
46 _ Save The Children	1.510.50	0.01	1,359.42	11.11
61 _ Granti I jashtëm (Performancës)	426.739.48	3.15		
TOTALI	13.529.518.43	100.00	11,314,279.45	19.58

Tabela 1. Buxheti Janar-Mars 2023 sipas burimit të financimit



Grafiku 1. Buxheti në SIMFK sipas burimit

3. Të hyrat vetanake (sipas llojeve) të realizuara për periudhën janar-mars 2023 dhe krahasimi me periudhën e njëjtë të vitit paraprak

Nr.	KODI EKONOMIK	LLOJET E TRANSAKSIONEVE	Tremujori 2022	% Ne total	Tremujori 2023	% Ne total	Krahasimi 2023/202	Ndryshimi ne €
1	40110	TATIMI NË PRONË	100.388.14	25.72	100.430.34	29.35	0.04	42.20
2	50001	TAKSË REGJISTRIMI I AUTOMJETEVE	17.010.00	4.36	19.445.00	5.68	14.32	2.435.00
3	50009	TAKSË PËR LEJE NDËRTIMI	176.638.01	45.26	113.132.55	33.06	-35.95	-63.505.46
4	50013	ÇERTIFIKATAT E LINDJES	363.00	0.09	167.00	0.05	-53.99	-196.00
5	50014	ÇERTIFIKATAT E KURORIZIMIT	1.00	0.00	-	0.00	-100.00	-1.00
6	50015	ÇERTIFIKATAT E VDEKJES	244.00	0.06	168.00	0.05	-31.15	-76.00
7	50016	ÇERTIFIKATA TJERA	8.561.20	2.19	9.371.00	2.74	9.46	809.80
8	50017	TAKSË VERIF. DOK.TË NDRYSHME	3.675.00	0.94	836.00	0.24	-77.25	-2.839.00
9	50019	TAKSA ADMINISTRATIVE	906.10	0.23	822.60	0.24	-9.22	-83.50
10	50024	ÇERTIFIKATAT MJEKSORE		0.00		0.00	#DIV/0!	0.00
11	50026	TAKSË PË LEGALIZIM		0.00	2.922.08	0.85	#DIV/0!	2.922.08
12	50029	TAKSË PËR USHTRIM TE VEPRIMTARISË	22.348.25	5.73	18.440.00	5.39	-17.49	-3.908.25
13	50032	TAKSË PËR FLETË POSEDUESE		0.00	5.082.00	1.49	#DIV/0!	5.082.00
14	50103	LARGIMI DHE DEPONIMI I AUTOMJE	1.039.50	0.27	345.00	0.10	-66.81	-694.50
15	50104	GJOBAT NGA INSPEKTORIATI	3.135.00	0.80	8.092.23	2.36	158.13	4.957.23
16	50205	LIC.PRANIM TEKNIK TE LOKALIT	1.215.00	0.31	1.626.50	0.48	33.87	411.50
17	50401	SHITJA E SHERBIMEVE		0.00		0.00	#DIV/0!	0.00
18	50403	TE HYRAT NGA SHITJA E MALLRAVE		0.00		0.00	#DIV/0!	0.00
19	50405	SHFRYTEZIMI I PRONES PUBLIKE	1.233.40	0.32	2.793.03	0.82	126.45	1.559.63
20	50406	PRONA PUB.PER TREG.TE HAPUR	1.000.00	0.26		0.00	-100.00	-1.000.00
21	50407	QIRAJA VENDOSJA OBJEKT TREGTAR	2.691.00	0.69	681.00	0.20	-74.69	-2.010.00
22	50408	QIRAJA NGA OBJEKTET PUBLIKE	6.309.00	1.62	8.118.06	2.37	28.67	1.809.06
23	50409	PARTICIPIM - SHENDETSIA	8.721.60	2.23	9.779.50	2.86	12.13	1.057.90
24	50409	PARTICIPIM - QERDHJA	6.237.36	1.60	7.760.00	2.27	24.41	1.522.64
25	50409	PARTICIPIM - ARSIMI I MESEM	11.239.00	2.88	18.280.00	5.34	62.65	7.041.00
26	50409	PARTICIPIM NGA GJEODEZIA		0.00	39.00	0.01	#DIV/0!	39.00
27	50504	TAX PER MATJEN TOKES NE TEREN	17.284.00	4.43	13.888.00	4.06	-19.65	-3.396.00
		GJITHESJEJT:	390.239.56		342.218.89		-12.31	-48.020.67

Tab.2. Të hyrat vetanake (sipas llojeve) të realizuara për periudhën janar-mars 2023 dhe krahasimi me periudhën e njëjtë të vitit paraprak

KRAHASIMI I TË HYRAVE VETANAKE NDËR VITE

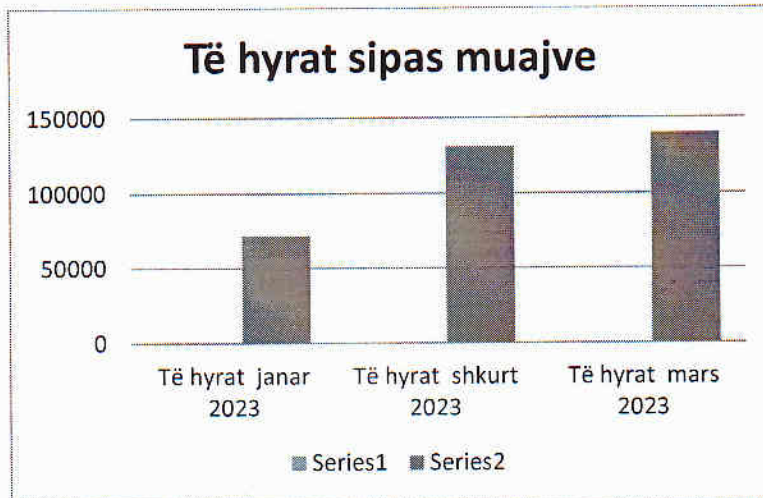


Grafiku 2. Të hyrat vetanake sipas viteve

3.1. Realizimi i të hyrave vetanake për periudhën janar-mars 2023 sipas muajve

Nr.	KODI EKONOMIK	LLOJET E TRANSAKSIONEVE	Të hyrat janar 2023	Të hyrat shkurt 2023	Të hyrat mars 2023	Totali i të hyrave janar-mars 2023
1	40110	Tatimi ne prone	36.517.94	23.727.84	40.184.56	100430.34
2	50001	Taksa rrugore	6.690.00	5.780.00	6.975.00	19445.00
3	50009	Urbanizem	1.882.82	74.809.17	36.440.56	113132.55
4	50013	Çertifikatat e lindjes	32.00	9.00	126.00	167.00
5	50014	Çert. E kurrezimit	-	-	-	0.00
6	50015	Çertifikatat e vdekjes	-	55.00	113.00	168.00
7	50016	Çertifikatat tjera	3.274.00	2.866.00	3.231.00	9371.00
8	50017	Te hyrat tjera	372.00	-	464.00	836.00
9	50019	Taksa administrative	362.60	312.90	147.10	822.60
10	50026	Takë per legalizim	-	1.447.92	1.474.16	2922.08
11	50032	Taksë per flet posed.	1.389.00	1.217.00	2.476.00	5082.00
12	50103	Marimanga	-	345.00	-	345.00
13	50104	Denimet mandatore	5.500.00	150.00	2.442.23	8092.23
14	50205	Komisioni inspektues	233.00	465.00	928.50	1626.50
15	50029	Taksa nga licensa	4.040.00	4.660.00	9.740.00	18440.00
16	50401	Shitja e sherbimeve	-	-	-	0.00
17	50403	Shitja e pasurise	-	-	-	0.00
18	50405	Shfryt.pron.publike	1.383.03	150.00	1.260.00	2793.03
19	50406	Qer. per treg te hapur	-	-	-	0.00
20	50407	Qeraja e lokaleve	290.00	100.00	291.00	681.00
21	50408	Qeraja per banim	615.00	2.683.10	4.819.96	8118.06
22	50409	Participim - shendetsi	3.536.50	3.101.50	3.141.50	9779.50
23	50409	Participim - qerdhja	2.553.00	2.603.00	2.604.00	7760.00
24	50409	Participim - shp. F.A.	50.00	2.410.00	15.820.00	18280.00
25	50409	Participim nga gjeod.	9.00	18.00	12.00	39.00
28	50504	Kadaster & gjeodezi	3.010.00	3.786.00	7.092.00	13888.00
TOTALI			71.739.89	130.696.43	139.782.57	342.218.89

Tab.3. Të hyrat vetanake (sipas llojeve) të realizuara për periudhën janar-mars 2023 sipas muajve




Grafiku 3. Të hyrat sipas muajve

4. Shpenzimet buxhetore për periudhën janar-mars 2023 dhe krahasimi me vitin paraprak

Burimi i mjeteve	Buxheti sipas SIMFK për vitin 2023	%	Buxheti i shpenzuar Janar-Mars 2023	Progresi ndaj buxhetit në %	% në total e shpenzimeve Janar-Mars 2023	Buxheti i shpenzuar Janar-Mars 2022	Krahasimi i shpenz. 2023 me 2022 në %
Granti qeveritar	11.677.821.00	86.31	2.237.482.97	19.16	99.96	2.006.761.76	11.50
Të hyrat vetanake 2023	1.373.774.00	10.15	0			51.370.75	-100.00
Të hyrat e bartura	0		0				
31 _ Granti I donatorëve të mbrendshëm	31.332.12	0.23	0.00	0.00			0.00
32 _ Granti I donatorëve të jashtme	18.341.33	0.14					
46 Save The Children	1.510.50	0.01	1.007.00	0.24	0.04	1.359.42	-25.92
61 _ Granti I jashtëm (Performancës)	426.739.48	3.15					
TOTALI	13.529.518.43	100.00	2.238.489.97	16.55		2.059.491.93	8.69

Tabela 4. Shpenzimet buxhetore Janar-Mars 2023 krahasur me periudhën e njëjtë të vitit të kaluar



Grafiku 4. Shpenzimet buxhetore Janar-Mars 2023 krahasur me periudhën e njëjtë të vitit të kaluar

4.1 Shpenzimet e buxhetit në periudhën janar-mars 2023 sipas kategorive ekonomike

Përshkrimi	Buxheti në SIMFK 2023	Shpenzimet Janar-Mars 2023	Progresi ndaj buxhetit në %	%-në total e shpenz. Janar-Mars 2023	Shpenzimet Janar-Mars 2022	Krahasimi i shpenzimeve 2023 me 2022 në %
Paga dhe mëditje	6,753,688	1,735,380.33	25.70	77.52	1,516,612.98	14.42
Mallra dhe shërbime	1,660,000	354,560.83	21.36	15.84	276,134.88	28.40
Shërbime komunale	200,000	80,024.61	40.01	3.57	37,243.14	114.87
Subvencione dhe transf.	400,000	13,650.00	3.41	0.61	20,500.00	-33.41
Kapitalet	4,037,907	54,874.20	1.36	2.45	209,000.93	-73.74
TOTALI	13,051,595	2,238,489.97	17.15	100	2,059,491.93	8.69

Tabela 5. Shpenzimet buxhetore janar-mars 2023 sipas kategorive ekonomike

Shpenzimet Janar-Mars 2023 sipas kategorive ekonomike



Grafiku 4.1. Shpenzimet buxhetore në periudhën Janar – Mars 2023 sipas kategorive ekonomike

Nga buxheti i shpenzuar në periudhën janar – mars 2023 në shumën prej 2,238,489.97 €:

- Për paga dhe meditime janë shpenzuar 1,735,380.33 € (25.70 % në raport me buxhetin e alokuar për paga)
- Për mallra e shërbime janë shpenzuar 354,560.83 € (21.36 % në raport me buxhetin e alokuar për mallra e shërbime)
- Për shërbime komunale janë shpenzuar 80,024.61€ (40.01% në raport me buxhetin e alokuar për shërbime komunale)
- Për subvencione janë shpenzuar 13,650.00 € (3.41 % në raport me buxhetin e alokuar për subvencione) dhe
- Për shpenzime kapitale 54,874.20 € (1.36% në raport me buxhetin e alokuar për shpenzime kapitale).

Ndërsa nga totali i buxhetit të shpenzuar në këtë periudhë në shumën prej 2,238,489.97 €, për paga e meditime janë 77.52 % e shpenzimeve, për mallra dhe shërbime 15.84 % e shpenzimeve, për shërbime komunale 3.57 % e shpenzimeve, për subvencione 0.61 % e shpenzimeve dhe për kapitale 2.45 % e shpenzimeve.

Shpenzimet në periudhën Janar-Mars 2023 në shumën prej 2,238,489.97 € krahasuar me shpenzimet për periudhën e njëjtë të vitit 2022 në shumën prej 2,059,491.93 € janë më të larta për 8.69 % . Shpenzimet për paga dhe meditime krahasuar me vitin paraprak janë më të larta për 14.42%, shpenzimet për mallra dhe shërbime janë më të larta për 28.40%, shpenzimet për shërbime komunale janë më të larta për 114.87 %, shpenzimet për subvencione janë më të ulta për 33.41 % dhe shpenzimet kapitale janë më të ulta për 73.74 %.

5. Shpenzimet buxhetore për periudhën janar-mars 2023, raportit të shpenzimeve analitike sipas kodeve buxhetore në SIMFK


Nr. rend.	Kodi ekonomik	Përshkrimi	Shpenzimet Janar-Mars /2023	Shpenzimet janar- mars /2022	Ndryshimi
1	11110	PAGAT NETO PERMES LISTAVE	1,471,004.48	1,269,951.41	201,053.07
2	11115	PAGESA PËR SINDIKATË	2,793.92	6,699.40	-3,905.48
3	11125	ANTARSIM-ODA E INFERMIERVE TE KOSOVËS	567.68	592.62	-24.94
4	11126	ANTARSIM-ODA E MJEKVE TE KOSOVËS	2,160.00	1,920.00	240.00
5	11400	PUNT. ME KONT.(JO NË LISTË TË PAGAVE)	864.38	1,171.14	-306.76
6	11500	TATIMI NE TARDHURA PERSONALE	93,325.03	73,615.52	19,709.51
7	11600	KONTRIBUTI PENSIONAL I PUNETORI	82,332.42	71,114.91	11,217.51
8	11700	KONTRIBUTI PENSIONAL I PUNEDIHNSI	82,332.42	71,114.91	11,217.51
9	11900	PAGESA PËR VENDIME GJYQËSORE	-	20,433.07	-20,433.07
	TOTALI: 11	RROGAT DHE PAGAT	1,735,380.33	1,516,612.98	218,767.35
10	13130	SHPEN.UDHTIMIT BRENDA	7,179.41	10,839.90	-3,660.49
11	13310	SHPENZ. PËR INTERNET	-	744.58	-744.58
12	13320	SHPENZ.E TELEFONIT-VALA 900	2,713.83	1,608.32	1,105.51
13	13330	SHPENZIMET POSTARE	166.40	116.5	49.90
14	13430	SHËRBIME TË NDRYSHME SHËNDETSORE	47,746.60	0.00	47,746.60
15	13450	SHËRBIME SHËTYPJE - JO MARKETING	3,987.61	4,898.06	-910.45
16	13460	SHERB.KONTRAKTUESE TJERA	52,467.20	91,613.76	-39,146.56

17	13470	SHERBIME TEKNIKE	800.00	800	0.00
18	13480	SHPENZIMET PER ANETARESIM	5,872.00	0	5,872.00
19	13490	SHERBIMET E VARRIMIT	185.00	630	-445.00
20	13501	MOBILJE (ME PAK SE 1000 Euro)	-	1,420.60	-1,420.60
21	13509	PAISJE TJERA<1000 EURO	2,404.00	4,212.73	-1,808.73
22	13610	FURNIZIME PER ZYRE	4,689.77	5,712.17	-1,022.40
23	13620	FURNIZIM USHIQIM&PIJE(JO DREKA)	4,197.60	6,893.04	-2,695.44
24	13630	FURNIZIME MJEKSORE	16,126.87	17,108.88	-982.01
25	13640	FURNIZIM PASTRIMI	2,100.01	3,732.69	-1,632.68
26	13650	FURNIZIME ME VESHMBATHJE	901.00	0.00	901.00
27	13720	NAFT PER NGROHJE QENDRORE	-	14,890.90	-14,890.90
28	13760	DRU	20,888.00	45,916.60	-25,028.60
29	13770	DERIVATE PER GJENERATOR	523.63	416.36	107.27
30	13780	KARBURANTE PER VETURA	13,106.60	10,895.11	2,211.49
31	13820	AVANC PËR UDHËTIME ZYRTARE	208.00	0	208.00
32	13950	REGJ.SIGURIMI I AUTOMJETEVE	340.00	660	-320.00
33	13951	REGJ.SIGURIMI I AUTOMJETEVE	913.46	1,730.31	-816.85
34	13953	SIGURIMI I NDERTESAVE TJERA	1,260.24	0.00	1,260.24
35	14010	MIRM.RIPARIMI I AUTOMJETEVE			

			4,135.61	8,199.31	-4,063.70
36	14020	MIRMBAJTJA E NDERTESAVE			
			1,480.32	0	1,480.32
37	14023	MIRMBAJTJA E SHKOLLAVE			
			16,401.22	9,653.08	6,748.14
38	14024	MIRËMBAJTJA OBJEKTEVE SHËNDETËSORE			
			-	983	-983.00
39	14032	MIRMBAJTJA ERRUGEVE LOKALE			
			122,990.30	20,565.45	102,424.85
40	14040	MIRMB.TEKNO.INFORMATIVE			
			-	127.63	-127.63
41	14050	MIRMB.PAISJEVE DHE MOBILEVE			
			18,314.30	10,988.00	7,326.30
42	14120	QIRAJ S PER TOKE			
			482.25	0	482.25
43	14210	REKLAMAT DHE KONKURSET			
			500.00	500	0.00
44	14230	SHPENZIMET PËR INFORMIM PUBLIK			
			850.00	0	850.00
45	14310	DREKAT ZYRTARE			
			629.60	277.9	351.70
46	14410	SHPENZIME-VENDIMET E GJYKATAVE			
	TOTALI: 13	MALLRA DHE SHERBIME			
			354,560.83	276134.88	78425.95
47					
	13210	RRYMA	47,379.92	34,766.07	12,613.85
48					
	13220	UJI	1,084.63	1,292.33	-207.70
49					
	13230	MBETURINAT	30,692.77	1,184.74	29,508.03
50					
	13250	SHPENZIMET TELEFONIKE	867.29		867.29
	TOTALI: 14	SHPENZIMET KOMUNALE			
			80,024.61	37,243.14	42,781.47
51	21200	SUB.PER ENTITETET JOPUBLIKE			
			13,650.00	20,500.00	-6,850.00
	TOTALI: 20	SUBVENCIONET DHE TRANSFERET			
			13,650.00	20,500.00	-6,850.00

52	31120	NDËRITESAT ADMINISTRATËS AFARISTE	-	13,000.00	-13,000.00
53	31121	OBJEKTET ARSIMORE	-	16,044.00	-16,044.00
54	31124	OBJEKTET SPORTIVE			0.00
55	31230	NDERTIMI I RRUGEVE LOKALE	45,374.20	139,454.37	-94,080.17
56	31250	KANALIZIMI	-	9,341.11	-9,341.11
57	31260	UJESJELLES	9,500.00		9,500.00
58	31690	PAJISJE TJERA			0.00
59	32000	INVESTIMET NE VIJIM	-	31,161.45	-31,161.45
TOTALI: 30		PASURIT JO FINANCIARE	54,874.20	209,000.93	-154,126.73
TOTALI I PERGJITHSHEM:11,13,14,20,30			2,238,489.97	2,059,491.93	178,998.04

Klinë, 28.04.2023



Zyrtarja Kryesore Financiare

Melihate Behramaj